



【京王井の頭線】

① 改札を出て、右側を真っ直ぐ進みます。



② 右側に画像のような大きな絵が見えるので、絵のある方に進みます。



③ 絵の左下にある階段を下りて、真っ直ぐ進みます。






④ 進むと途中で画像の出口が見えるので、真っ直ぐ進みます。



⑤ 突き当りを右に曲がります。




⑥ 東急プラザの看板が見えたら、手前を左に曲がります。






⑦ そのまま真っ直ぐ進み、建物の外に出ます。



⑧ 歩道橋を右に曲がります。



⑨ 突き当りを右に曲がります。






⑩ 画像の階段を下ります。



⑪ 階段を下りたら左にUターンし、真っ直ぐ進みます。



⑫ ファミリーマートの手前で右に曲がり、坂を上ります。





⑬ 坂を上ると、日本経済大学の看板が見えます。看板のところまで進みます。



⑭ 左側に「渋谷区文化総合センター大和田」の看板が見えます。  
建物はこちらになります。



⑮ こちらを真っ直ぐ進みます。



⑩ 入口はこちらになります。

